

パークレーハウスIELTS公式テストセンター(JP223) 受験確認書 午前セッション用

この度はIELTSテストにお申し込み頂きましてありがとうございます。受験の詳細は以下の通りとなります。尚、テストの時間は、お申込み完了時のメールにてご案内させて頂いておりますが、ご自身のアカウントのTest & Resultsページでも必ずご確認ください。テスト当日はパスポートをお忘れなくご来場下さい。(パスポートに関する詳細は「注意事項」もご参照下さい。)

〈リスニング/リーディング/ライティングテスト〉

- ◆会場: パークレーハウスIELTS公式テストセンター
住所: 東京都千代田区九段北4-2-11 第2星光ビル8F
アクセス: 詳細は別紙ご参照
- ◆集合時間: 9:00 - 9:30 ※9時前入館は出来ません。
※集合時間に遅れた場合はご受験頂けません。
- ◆テスト開始時間: 10:00
- ◆テスト終了時間: 13:00 (予定)
- 受付からテスト終了まで途中休憩はありません。
やむを得ない退室については係員にお尋ね下さい。

〈スピーキングテスト〉

- ◆会場: パークレーハウスIELTS公式テストセンター
住所: 東京都千代田区九段北4-2-11 第2星光ビル8F
アクセス: 詳細は別紙ご参照
- ◆集合時間: スピーキングテスト開始の20分前
※集合時間に遅れた場合はご受験頂けません。
- ◆テスト開始時間: お申込み完了時のメールにてご案内させて頂いておりますが、ご自身のアカウントのTest & Resultsページでもご確認ください。

〈注意事項〉


- ◆テスト当日に有効なパスポートの原本が必要です。パスポートを忘れた場合、受験ができません。お申し込みの際にご登録頂くパスポート情報とテスト当日にご提示頂くパスポート記載のすべての情報が一致している必要があります。一致していない場合は受験不可となります。
- ◆当日、受付終了時間より後に到着した場合は遅刻となり、いかなる理由があっても受験ができません。
- ◆成績証明書は4科目すべて受験した場合にのみ発行されます。1科目でも受験しなかった場合には、成績証明書は発行されません。
- ◆パスポートとラベルを剥がした透明なペットボトルに入った水のみ、テスト会場に持ち込み可能です。それ以外のものは、ロッカーにご収納ください。筆記用具はこちらで準備いたします。貴重品等のご持参はご遠慮下さい。
- ◆パークレーハウスIELTS公式テストセンターは、受験者の手荷物には一切の責任を負いかねます。
- ◆テスト当日はIELTSグローバルレギュレーションに基づき、本人確認のため写真と指紋を登録いたします。
➢写真撮影の際は眼鏡等を外して頂くようになります。当日撮影した写真は成績証明書に載ります。また、当日所定のフォームにサインをして頂きます。
- ◆テスト当日の準備については下記サイトをご参照下さい。
➢<https://www.britishcouncil.jp/exam/ielts/information/test-day-advice>
ご不明な点がございましたら、IELTS公式テストセンターまでお問い合わせ下さい。

テスト会場: バークレーハウスIELTS公式テストセンター(JP223)

〒102-0073東京都千代田区九段北4-2-11 第2星光ビル8F
TEL: 03-6843-6027

Test Venue: Berkeley House IELTS Official Test Centre(JP223)

8th Floor Dai-2 Seiko Bldg. 4-2-11 Kudankita, Chiyoda-ku, Tokyo, 102-0073



《第2星光ビルの外観/ Dai-2 Seiko Bldg.》



《アクセス/Access》

JRをご利用の場合(徒歩約3分)

JR改札左手の出口を出て正面の横断歩道を渡ります。交番を左手に靖国通りを直進します。

東京メトロ、都営地下鉄をご利用の場合(徒歩約2分)

- 1) 市ヶ谷駅1番出口を出て左に靖国通りを直進します。
- 2) 市ヶ谷駅A1番出口(エレベーター)を出て、左に靖国通りを直進します。

1階にファミリーマートのあるビル(第2星光ビル)の8階になります。

ビルの入り口はファミリーマートの右手にあります。

If using JR (Approx. 3 min)

Go through the ticket gate and cross the crosswalk to your left. Go straight down Yasukuni Ave. with the police box on your left.

If using Tokyo Metro Ichigaya Station or Toei Subway Ichigaya Station (Approx. 2 min)

- 1) Take Exit 1 and go straight on Yasukuni Ave. to the left.
- 2) Take Exit A1 (elevator) and go straight on Yasukuni Ave. to the left.


It is located on the 8th floor of the building with Family Mart on the first floor (Dai-2 Seiko Building).


The entrance is to the right of the Family Mart.

《靖国通り/Yasukuni Ave.》



《ビルの入口/Entrance》





Berkeley House IELTS Official Test Centre (JP223)
For **Morning** Session

Thank you very much for your registration for the IELTS test. This is to inform you of the details of the IELTS test. You can confirm your test schedule in the confirmation e-mail you received right after you finished your registration. You can confirm your test schedule on Test & Results page of the Test Taker Portal as well. Please do NOT forget to bring your valid PASSPORT on your test day.

〈 Listening/ Reading/ Writing Tests〉

- ◆ Venue: Berkeley House IELTS Official Test Centre
8th Floor Dai-2 Seiko Bldg. 4-2-11 Kudankita,
Chiyoda-ku, Tokyo, 102-0073
- ◆ Access: please refer to the map and access.
- ◆ Please arrive at the venue: **9:00 - 9:30**
- ※ No entry before 9:00
- ※ If you are late, you will not be able to take the test.
- ◆ Start: 10:00 / Finish: 13:00 (approx.)
- ※ No break between the sections.

〈 Speaking Test〉

- ◆ Venue: Berkeley House IELTS Official Test Centre
(same as the Listening/Reading/Writing Test venue)
- ◆ Please arrive at the venue by **20 minutes** before your speaking test start time, which would be advised to you by the test centre after you finish your registration.
- ※ If you are late, you will not be able to take the speaking test.

〈Note〉

- ◆ You need to present your valid **PASSPORT** on the test day, otherwise you will NOT be allowed to sit the test. The passport you present on the test day must match the one registered with your online application.
 - ◆ Doors will close at 9:30. Late arrivals will NOT be permitted for whatever reason.
 - ◆ You must attempt all four components of the test. If you do not sit one or more of them, you will not receive a Test Report Form.
 - ◆ You must leave all your personal belongings in the designated area. The only items you may bring into the test room are your passport and a bottle of water (label must be removed). Berkeley House IELTS Official Test Centre provides you with a pen. While the centre will take all reasonable measures to secure your items in the cloak area, we do not hold any responsibility for loss of your belongings.
 - ◆ You must consent for your identity to be verified on the test day. This may include your photograph and signature taken and your fingerprints scanned. (You will be required to temporarily remove any covering from your face. Any candidate who refuses to have a photograph taken will not be allowed to sit the test and will not be entitled to ask for a refund. The photograph taken by the centre will appear on your Test Report Form.)
 - ◆ For more information, please visit:
<https://www.britishcouncil.jp/en/exam/ielts/test-day>
 - ◆ There is no break from the Registration through to the end of the Test. Please ask our staff members about an unavoidable exit.
- If you have any further queries, please do not hesitate to contact us.